


ブック通リスト はじめの**いっぽ**歩



しら がくしゅう めいじん
調べ学習の名人に
なっちゃおう!



えいご
英語では「pathfinder」

①ブック通リストってなあに?

なに しら とき
何かを調べる時に、その調べ方を案内するものを「パスファインダー」といいます。
ブック通リストとは、^{しずおかしりつとしょかん つく}静岡市立図書館が作った「パスファインダー」のことです。
ブック通リストの^{じゆんばん しら}順番に調べていくと、^{じぶん ちから ひつよう しりょう じょうほう み}自分の力で必要な資料や情報を見つけることが
できます。また、^{としょかん つか かた じょうほう しら かた まな}図書館の使い方や情報の調べ方も学ぶことができます。

「ツーリスト」とは、

りょこう
旅行している人のことだよ。



②図書館に行く前に

つき も としょかん い
次のものを持って、図書館に行きましょう。

★図書館カード (本10冊・CD2点まで、2週間借りられます。)

カードを作ったことのない人は、自分の「健康保険証」や「身分証明書」など、名前・

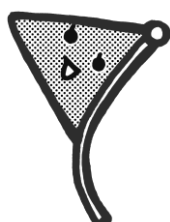
住所・生年月日のわかるものを持っていきましょう。

★お金

図書館には貸出できない本もあるので、コピー代(1枚10円)があると安心。

★ノートや教科書、筆記用具

何を調べたいのかわかるものを持っていくと、探すときの手がかりになります。



あした しゅくだいだ としょかん き
「明日、宿題出さなきゃ!」と図書館に来ても、
ま あ とき よゆう き
間に合わない時があるよ。余裕をもって来てね。

としょかん ほん なら かた
③図書館の本の並び方

としょかん にはほんじっしんぶんるいほう りやく ほん なかまわ
 図書館では、「日本十進分類法（略してNDC）」というきまりで、本を仲間分けして、
 すうじ なら ほん ほん じゅうしょ じゅうしょ
 数字をつけて並べています。本にはってあるラベルの数字は、本の住所です。住所が
 わかれば、さが ほん
 わかれば、探している本がどこにあるのか、すぐにわかります。


ほん ぶん るい ひょう
こどもの本の分類表

ぶんるい 分類	おも ほんごう 主なものの番号 (■にも数字が入ります。)			
0 総記	007 コンピュータ	031 百科事典・教科事典	059 年鑑	
1 哲学	148 うらない	15■ 道徳・人の生き方	16■ 宗教	
2 歴史	20■ 世界の歴史	21■ 日本の歴史	289 伝記	
ちり 地理	29■ 世界・日本の地理			
3 社会	31■ 政治	32■ 法律	369 福祉	378 点字
	388 民話			
4 自然科学	407 自由研究	41■ 算数	42■ 熱・力	43■ 科学
	44■ 宇宙	45■ 天気	457 恐竜	46■ 生き物
	47■ 植物	48■ 動物	486 昆虫	487 魚
	488 鳥	489 ほ乳類	49■ 人の体	
5 工業	519 環境汚染	536 自動車	594 手芸	596 料理
かてい 家庭				
6 産業	616 米	617 茶	62■ 園芸	645 動物の飼いかた
	67■ 商業			
7 芸術	70■ 美術	750 工作	754 折り紙	76■ 音楽
スポーツ	78■ スポーツ	787 つり	798 なぞなぞ・あやとり	
8 言葉	813 国語辞典	816 作文	833 英語辞典	
9 文学	90■ 世界文学	91■ 日本文学	911 詩	

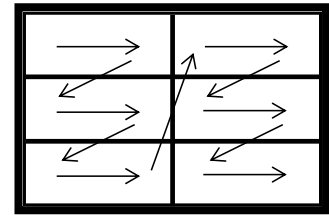
しずおか しりょう しずおかしりょう すうじ まえ
 * 静岡の資料は、「静岡資料」のコーナーにあります。数字の前に“S”がつきます。

ラベルの位置はここだよ。

ラベルに書いてある数字やカタカナは「請求記号」というよ。請求記号の数字順に本が並んでいるよ。



- 図書館の本は、請求記号順に、本棚の左から右へ、上から下へと並んでいます。



④OPACの使い方

OPAC（検索する機械）は、静岡市立図書館の本を探ることができるパソコンです。

画面を指でタッチしたり、マウスでボタンを選んでください。

資料検索・予約を選んで、図書を探すを押してください。

調べたいキーワードや著者（本を書いた人）などを入れると、探したい本のデータが出てきます。キーワードには文ではなく、単語を入れましょう。

レシートの見方

探したい本が見つかったら、レシートを印刷してね。

しりょうしょうさい

2013/10/01

中央

かん：中央…①

ほかの館や書庫の本だったら、図書館の人に頼もう。

ばしょ：児童…②

タイトル：子どもお茶小事典

せいきゅうきごう：/619.8/1/…③

くぶん：児童

どうたい：貸出中…④

しゅっぱんねん 出版年もチェック

しゅっぱんねん：2012.4


おおきさ：30cm

ページすう：183p

しりょうコード：123004292

役に立った本のレシートは取っておくと、最後にまとめるときに便利じゃよ。

- この本は、
- ① 中央図書館の
- ② 児童コーナーの
- ③ 請求記号が 619.8/コ
- の場所にあるよ。
- ④ 貸出中だったら、予約をしてね。



⑤ブック通リストの使い方

ブック通リストでは、資料の探し方を順番に説明しています。

ブック通リストにのっていないテーマでも、この順番に資料を見ていくと、必要な情報が得られます。

ここからは、ブック通リストの項目に沿って説明していきます。

キーワードを決めよう

• 調べたいことをひとことでしたら、どんな言葉になるか考えてみましょう。

★はじめに考えた言葉で本が見つからない時は

• 同じような言葉に言いかえて、もう一度調べてみましょう。

〔例〕オートバイ→自動二輪車、単車、バイク、モーターバイクなど

• いろいろな視点から考えてみましょう。

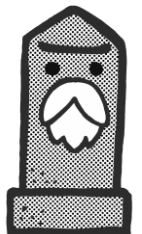
〔例〕「静岡の農業」を調べたい時は「農業」や「産業」だけでなく、「地理」の資料も見てください。

本で調べよう～まずは百科事典～

• 最初に百科事典を見てみましょう。いろいろなテーマについて、短い文章でわかりやすく解説してあります。百科事典にのっている言葉を手がかりに、もっと詳しく調べることができます。

• 目次やさくいん（巻末や別巻にあります）を活用しましょう。


「さくいん」とは、調べやすいように文中のキーワードを一覧にしたもののことじゃよ。



本で調べよう～本棚に行ってみよう～

• 分類表（2ページ）を見て、本棚に行ってみましょう。

• OPAC（3ページ）で本を探して、本棚に行ってみましょう。



題名だけで判断しないで、本の中も見てください。
探している本がない時は、同じ請求記号の本を見てください。

• 2つ以上の資料を見ましょう。本によって意見が違っていることもあります。

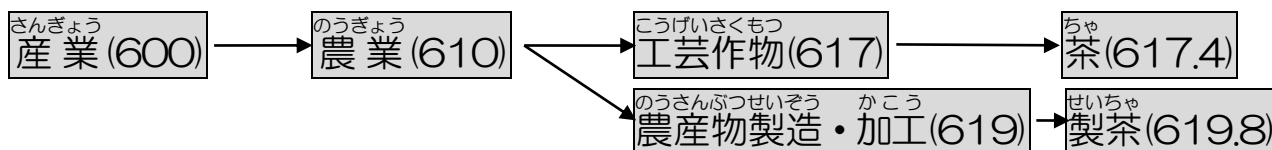
いろいろな考え方を知りましょう。

• 調べ学習では、最新の情報が大事です。いつの情報なのか確かめましょう。

• 統計書、年鑑でも調べ、グラフ、図表、年表、地図も参考にしましょう。

• テーマにあった本がうまく見つからない時は、もっと広い意味の言葉で探し直してみましょう。

[例] 図書館の本は、大きな分類（2ページの分類表）の中を、さらに細かく分けて、請求記号をつけています。



お茶の本を探す場合、

茶（請求記号：617.4や619.8）の本がなくても、

もっと広い分類の工芸作物（617）や農産物製造・加工（619）の本を見たり、


さらに広い分類の農業（610）の本も見よう。

雑誌で調べよう

新聞で調べよう

• 新しいことを調べたい時は、雑誌や新聞を見てみましょう。

• 昔のことを調べたい時は、過去の新聞を調べてみましょう。



インターネットで調べよう

施設に出かけてみよう

• インターネットには、確かでない情報ものっています。国、県、市やその関連する機関が公開している情報は、信頼できます。

• 関係する機関に問い合わせる方法もあります。本にはのっていない情報を得ることができます。

• 近くにテーマに関連する施設（博物館や科学館など）があれば、行ってみましょう。

で出かける前に、開館日や入館料を調べておきましょう。

⑥まとめる時は

- ・著作権を守りましょう。「著作権」とは書いた人・作った人の権利のことです。調べた本やインターネットの情報を、自分が考えたものとして発表してはいけません。
- ・参考にした本の『題名』・著者・出版社・出版年を、書いておきましょう。
- 本の奥付（本の最後のページ。題名や著者などが書いてある）やOPACでわかります。



⑦最後に

- ・調べ学習で困ったことがあったら、下の本を参考にしてみましょう。

しよめい 書名	ないよう 内容	しゅっぱんねん 出版年	せいきゅうきごう 請求記号
しら がくしゅう きそ きそ 調べ学習の基礎の基礎 かいていばん 改訂版	としょかん つか かた しら がくしゅう すす 図書館の使い方や調べ学習の進 め方が解説されています。復習で きるワークつきです。	2011.2	375/ア (児童)
めざせ!キッズ・ライブラ リアン ぜん 3巻	ほん さが かた としょかん かつようほうほう 本の探し方など、図書館の活用方法 がのっています。	2010.3 ~2010.4	010/メ (児童)
ひょう 表・グラフのかき方事典	ひょう みかた か かた 表やグラフの見方・書き方につい て説明しています。	2009.9	350.1/ヒ (児童)
とう おし じゆうけん お父さんが教える自由研 究の書きかた	テーマの決め方や、本やインターネ ットで調べる方法がのっています。	2009.8	002.7/ア (児童)

このブック通リストも上の本を参考に作りました。

へんしゅう はっこう しずおかしりつとしょかん
編集・発行 静岡市立図書館

《住所》 しずおかしあおいくおおいわほんちょう ばん ごう
静岡市葵区大岩本町29番1号

《電話番号》 でんわばんごう
054-247-6711

《図書館ウェブサイトアドレス》 としょかん

- ・パソコン <https://www.toshokan.city.shizuoka.jp/>
- ・携帯電話 <https://www2.toshokan.city.shizuoka.jp/winj/mobileopac/top.do>